



# Manual De Usuario Portal LabCIA

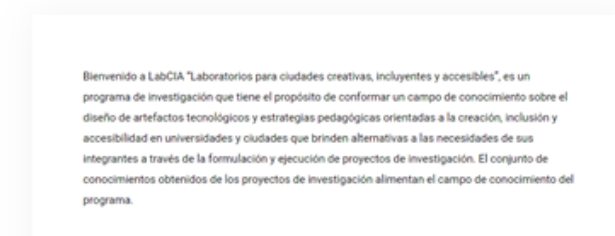
Vive la mejor experiencia  
ofrecida por el portal LabCIA

# Parámetros Iniciales Del Portal.

Logos pertenecientes a lo referente al portal LabCIA y a la Red Acacia



Menú inicial del portal.



## *Página principal*

En esta sección inicial es lo que verá el usuario al ingresar por primera vez al portal luego de buscar en la web con la dirección: [labcia.grupometis.org](http://labcia.grupometis.org). Dentro de la primera vista encontrará un mensaje de bienvenida por parte del portal, su propósito y su estrategia pedagógica para brindar alternativas y servicios dentro de lo que el portal denomina "Laboratorios para ciudades creativas influyentes y accesibles". Encontrará un menú el cual el usuario al dar "clic" lo direccionará a otras dependencias del portal.

# Manejo De Menú Página Principal .



## *Menú principal*

Cada sección que desplegará el menú corresponderá a los servicios del portal, información del programa LabCIA e información relacionada con el ciclo de trabajo de LabCIA. Dentro del menú existe una sección que corresponde a cada laboratorio manejado dentro de la Red Acacia.



Al iniciar con el menú y dar "clic" en el botón Inicio se establece la información detallada acerca del programa LabCIA y las definiciones que componen lo que para LabCIA es un laboratorio de innovación, a continuación se mostrará cada una de las secciones a las que el usuario puede ingresar. Cabe resaltar que está información es general tanto como para el portal LabCIA como para cada laboratorio dentro de la Red Acacia

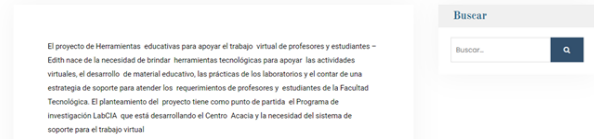
# Botón Inicio

## Sección Antecedentes



Al abrir la sección de Antecedentes se muestran las raíces del portal LabCIA.

Inicio de la sección de antecedentes



## Sistema de soporte para apoyar el trabajo virtual

El sistema de soporte cuenta con un portal Web que centraliza la información y los diferentes servicios que brinda el equipo de trabajo a partir de las actividades que desarrolla.

El portal es el principal vínculo de difusión e interacción del sistema de soporte para atender los requerimientos de los profesores y estudiantes de la Facultad Tecnológica.

También es el medio mediante el cual los profesores que requieren soporte lo pueden solicitar a través de la plataforma de gestión de casos y los integrantes del equipo de laboratoristas y monitores tengan acceso a la plataforma de gestión para registrar las actividades que realizan al atender cada caso. En el portal los profesores y estudiantes tendrán acceso a la documentación de los recursos de software, el cronograma de charlas, a las noticias y eventos y al proyecto HeduTV. La dirección del portal es la siguiente: <https://acacia.net>



## Centro Acacia

El Centro Acacia es una dependencia de la Universidad Estatal Francisco José de Caldas creado para Apoyar, Cultivar, Adaptar, Comunicar, Innovar y Acoger prácticas académicas y profesionales, desde el respeto, la afectividad, el acogimiento de la diferencia y la inclusión de las comunidades a través de un sistema integrado de módulos relacionados intra e interinstitucionalmente.

## LabCIA

El desarrollo del programa LabCIA implica llevar a cabo un proceso de diseño de un artefacto tecnológico o estrategia pedagógica en un marco de investigación o de aplicación, donde la fundamentación teórica, el diseño, la evaluación, la validación y la aplicación del artefacto tecnológico o estrategia pedagógica son la base de la generación de conocimiento.

Todo esta información hace referencia a los antecedentes de LabCIA

# Sección Programa LabCIA

INICIO ▾ LABORATORIO  
DE INNOVACIÓN ▾

|                        |
|------------------------|
| Antecedentes           |
| <b>Programa LabCIA</b> |
| Marco De Trabajo       |
| Ciclo De Trabajo       |
| Portal LabCIA          |

Al abrir la sección de Programa LabCIA, se definen los objetivos y características que emanan el proyecto.

El proyecto Apoyo al aprendizaje mediado por herramientas tecnológicas (AAmHT), es una estrategia que busca el planeamiento, diseño y difusión de proyectos que tengan como resultado herramientas tecnológicas educativas orientadas a apoyar el aprendizaje mediado por herramientas tecnológicas de los estudiantes y, también, apoyar el trabajo docente. AAmHT, es un proyecto basado en el programa de investigación de Aprendizajes en contextos de diversidad e inclusión y de los Módulos de trabajo Cultiva, Innova y Empodera del Centro de Apoyo Profesional CADEP Acacia UA, en los cuales se busca atender a problemas contingentes en un tiempo determinado, la sistematización del conocimiento generado y la transferencia de los productos elaborados a la comunidad. El desarrollo del proyecto AAmHT permitirá a las Facultades y a sus comunidades de profesores y estudiantes, contar con un conjunto de recursos tecnológicos educativos para apoyar los aprendizajes de los estudiantes de la Universidad y de la comuna.

## Objetivo General

Facilitar el acceso a un conjunto de herramientas tecnológicas que actúen como mediadoras para apoyar el aprendizaje de los estudiantes, en contextos de diversidad e inclusión, en las asignaturas que imparten los docentes de las facultades de Educación y Ciencias Sociales, Artes y Humanidades.

## Objetivos específicos

Diseñar un marco de trabajo que permita articular los elementos mediadores para apoyar el aprendizaje de los estudiantes, en contextos de diversidad e inclusión, a través de herramientas tecnológicas orientadas a la elaboración de material didáctico y al apoyo de las actividades de docencia que desarrollan los profesores.

Conformar escenarios de trabajo cooperativo, interacción, integración y articulación entre los integrantes de la comunidad académica en un proyecto piloto, de las Facultades de Educación y Ciencias Sociales, Artes y humanidades (semilleros y grupos de investigación, practicantes, ayudantes, profesores y estudiantes) para la búsqueda, diseño, desarrollo y de herramientas tecnológicas orientadas a apoyar el aprendizaje de los estudiantes y el trabajo docente.

Establecer un flujo de trabajo que permita el planeamiento, desarrollo, almacenamiento y transferencia de herramientas tecnológicas orientadas a apoyar el aprendizaje de los estudiantes y el trabajo docente que permita la participación de semilleros y grupos de investigación, practicantes, ayudantes, profesores y estudiantes; de manera articulada y colaborativa.

Conformar un repositorio de herramientas tecnológicas orientadas a apoyar el aprendizaje de los estudiantes y el trabajo docente que permita su difusión y utilización por parte de profesores y estudiantes.

## Investigación

LabCIA ha sido posible gracias a el apoyo investigativo brindado por:



Entorno de investigación para la realización del programa LabCIA

Objetivos generales y específicos del programa

# Sección Marco de Trabajo

INICIO ▾ LABORATORIO  
DE INNOVACIÓN ▾

|                         |
|-------------------------|
| Antecedentes            |
| Programa LabCIA         |
| <b>Marco De Trabajo</b> |
| Ciclo De Trabajo        |
| Portal LabCIA           |



Aquí se muestra la orientación y diseño de ejecución planeado para el ciclo de trabajo.

| MARCO DE TRABAJO        |                                   |                             |                           |                               |
|-------------------------|-----------------------------------|-----------------------------|---------------------------|-------------------------------|
| FACULTAD TECNOLÓGICA    | IMPACTO                           | ELABORACION DE MATERIAL     | TIEMPO DE PREPARACIÓN     | NECESIDADES RESULETAS         |
|                         | APLICACION                        | CLASES                      | MATERIAL EDUCATIVO        | ESTRATEGIAS DE SOPORTE        |
| DESARROLLO DEL PROYECTO | TRANSFERENCIA DE CONOCIMIENTO     | MODELO DE TRANSFERENCIA     | DIFUSION / COMUNICACIÓN   | FORMACIÓN / APROPIACIÓN       |
|                         | ESCENARIOS DE TRABAJO COOPERATIVO | PLATAFORMAS COLABORATIVAS   | REUNIONES DE COORDINACIÓN | PORTAL WEB                    |
|                         | PROCESO DE DESARROLLO             | CAPACITACIÓN EN edX         | METODOLOGIA               | CICLOS DE TRABAJO / PROYECTOS |
|                         | PROBLEMÁTICA                      | DISPONIBILIDAD HERRAMIENTAS | MATERIAL EDUCATIVO        | ESTRATEGIAS DE SOPORTE        |
|                         | ACTORES                           | LABORATORISTAS Y MONITORES  | PROFESORES                | ESTUDIANTES                   |



Definición de actores y escenarios dentro del contexto de la innovación


**Actores:** Son los profesores y estudiantes de la Facultades que participan en el desarrollo de los proyectos.

**Problemática:** Son el conjunto de necesidades relacionadas con la disponibilidad de herramientas educativas que puedan utilizarse en las clases, las herramientas de software que faciliten el desarrollo de material educativo y estrategias de soporte que tienen los profesores de las Facultades.

**Proceso de desarrollo:** Esta conformado por el conjunto de elementos que orientan el desarrollo de los proyectos que se realizarán dentro del marco de trabajo de AAmHT.

**Escenario de trabajo cooperativo:** Está conformado por el conjunto de espacios donde los actores pueden trabajar cooperativamente para el desarrollo de los proyectos que se realizarán dentro del marco de trabajo de AAmHT.

**Transferencia de conocimiento:** Está conformado por el conjunto de factores que facilitan la apropiación del conocimiento generado de los proyectos que se realizarán dentro del marco de trabajo de AAmHT por parte de los profesores de las facultades.



Definiciones que están dentro del programa LabCIA

# Sección Ciclo De Trabajo

INICIO ▾ LABORATORIO  
DE INNOVACIÓN ▾

|                         |
|-------------------------|
| Antecedentes            |
| Programa LabCIA         |
| Marco De Trabajo        |
| <b>Ciclo De Trabajo</b> |
| Portal LabCIA           |



Aquí se ensancha la idea inicial, los procesos y los pasos que ejecuta el portal para los servicios ofrecidos dentro de la idea de "Laboratorio de innovación social".

El ciclo de trabajo es el flujo de actividades que orientan la ruta que organiza la participación e intervención de los diferentes elementos del marco de trabajo, el proceso trabajo que va desde la definición del tema de trabajo hasta la aplicación del producto en las comunidades y articula los elementos que conforman el marco de trabajo del programa.

## 1. Plan de acción

Seleccionar el contexto donde se realizarán los proyectos, la definición del tema de trabajo que se desarrollará a través de los proyectos, establecer los retos que se propondrán a los participantes en el ciclo de trabajo y elaborar el cronograma de actividades y recursos para la ejecución del ciclo.

## 2. Convocatoria

Conformar el banco de proyectos que se ejecutarán y que seguirán el conjunto de actividades del ciclo de trabajo.

## 3. Coordinar el seguimiento y desarrollo

Determinar el grado de avance y retroalimentar la ejecución de los proyectos

## 4. Generación del conocimiento

Esta actividad tiene el propósito de incorporar el conocimiento generado a la base de conocimiento del programa.



Definición y plan de acción del ciclo de trabajo, importante tenerlo claro para saber cómo es que se maneja el ciclo y corresponder lo planteado con el programa LabCIA



Los pasos de la convocatoria y la coordinación del seguimiento por parte de los actores del programa para su desarrollo y así generar conocimiento.

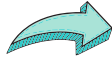


# Sección Portal LabCIA

INICIO ▾ LABORATORIO  
DE INNOVACIÓN ▾

|                      |
|----------------------|
| Antecedentes         |
| Programa LabCIA      |
| Marco De Trabajo     |
| Ciclo De Trabajo     |
| <b>Portal LabCIA</b> |

Aquí se muestra información de los desarrolladores y el director del diseño y ejecución del portal LabCIA



## Objetivos

Este portal brindará herramientas colaborativas y un entorno interactivo para los usuarios interesados en consultar, postular y agregar un proyecto de innovación social para generar alternativas de desarrollo y de gestión de conocimiento.

Se describen los objetivos y servicios ofrecidos por el portal LabCIA



## Servicios



Gestor de proyectos



Plataforma de trabajo cooperativo



Repositorio de conocimiento

## Equipo de trabajo



Julian David Gonzalez Blanco

Desarrollador

Estudiante de Tecnología en tecnología en sistematización de datos, perteneciente al grupo de investigación Metis de la Universidad Distrital Francisco José de caldas



Duvan Sebastián Jaramillo Suarez

Desarrollador

Estudiante de Tecnología en tecnología en sistematización de datos, perteneciente al grupo de investigación Metis de la Universidad Distrital Francisco José de caldas



Juan Carlos Gutierrez

Director

Docente de Tecnología en tecnología en sistematización de datos, perteneciente al grupo de investigación Metis de la Universidad Distrital Francisco José de caldas

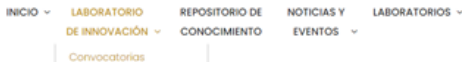


Equipo de trabajo



# Botón Laboratorio de Innovación

## Sección Convocatorias



### Convocatorias

## Laboratorios de Innovación Convocatorias

Como lo define el marco y el ciclo de trabajo del programa LabCIA, hay unos parámetros que se deben contemplar dentro del desarrollo de los usuarios y actores que vayan a utilizar el portal. Es importante aclarar que los servicios ofrecidos por el portal como lo son:

Plataforma de trabajo cooperativo (HumHub), gestor de proyectos e inscripción a la convocatoria sólo son válidos para usuarios que están registrados con Login dentro del portal. Por el momento estas secciones en la página principal son informativas, los demás servicios se explicarán de manera más clara y precisa más adelante. De acuerdo a esto, en esta sección se muestran las convocatorias a nivel general que muestra el portal LabCIA. Estas convocatorias son las que son lanzadas por cada Laboratorio y se mostrarán de forma informativa a cualquier usuario que ingrese al portal LabCIA

### Convocatorias – Universidad de Antofagasta Red LabCIA

**Convocatoria de proyectos**  
por administración el día noviembre 2, 2020 a las 4:33 pm  
Estamos realizando la convocatoria de proyectos.

**Gran convocatoria Innovación Social**  
por administración el día noviembre 2, 2020 a las 3:44 pm  
Esta convocatoria se realizará durante el 13 de octubre y el 24 de octubre del año 2020 inscribete

### Convocatorias – Universidad Distrital Francisco José De Caldas Red LabCIA

**Ejemplo 1**  
por administración el día noviembre 2, 2020 a las 3:19 pm  
esto es un ejemplo, para registrar tu proyecto accede al formulario.

**Convocatoria de proyectos**  
por administración el día noviembre 2, 2020 a las 4:33 pm  
Estamos realizando la convocatoria de proyectos.

**Gran convocatoria Innovación Social**  
por administración el día octubre 13, 2020 a las 3:44 pm  
Esta convocatoria se realizará durante el 13 de octubre y el 24 de octubre del año 2020 inscribete



Ejemplos de convocatorias generales de diferentes laboratorios que hacen parte del programa LabCIA

# Botón Repositorio De Conocimiento



## *Repositorio de conocimiento*

Al igual que lo explicado con la sección de Convocatorias, el repositorio es una sección similar. El repositorio está manejado de forma directa con el servicio de cada laboratorio y es importante tener acceso y así continuar con el conocimiento generado. Los proyectos ya subidos y actualizados por cada laboratorio se mostrarán de forma general en la página principal.

### **ejemplo**

por adminLabCIA el día noviembre 17, 2020 a las 5:05 pm

## **Memphis Documents Posts – Universidad de Antofagasta Red LabCIA**



Prueba de un proyecto  
subido para el repositorio de  
conocimiento

### **framework**

por adminLabCIA el día noviembre 3, 2020 a las 10:29 pm

Descargar – Estrellas (0) 0 Descargas Propietaria: adminLabCIA Versión: 1.0 Última Actualización: 03-11-2020 22:29 Compartir Tweet Descripción Vista previa Versiones Esto es una prueba

# Botón Noticias Y Eventos

## Sección Noticias



### *Noticias*

Es una sección netamente informativa y es de forma general al estar dentro de la página principal. Se mostrarán noticias que pueden ser creadas por parte de las universidades pertenecientes a los laboratorios de la Red alusivos a la innovación social y con el compromiso del portal y el programa.

### Noticias – Universidad de Antofagasta Red LabCIA

Ultima hora  
por ua el día octubre 8, 2020 a las 5:34 pm  
La innovacion social...



Noticias explicativas de ejemplo de dos diferentes laboratorios.

### Noticias – Universidad Distrital Francisco José De Caldas Red LabCIA

Ultima hora  
por adminLabCIA el día octubre 8, 2020 a las 5:34 pm  
La innovacion social...

# Sección Eventos



**LabCIA**  
Laboratorios para ciudades  
creativas, incluyentes y  
accesibles

- INICIO ▾
- LABORATORIO DE INNOVACIÓN ▾
- REPOSITORIO DE CONOCIMIENTO
- NOTICIAS Y **EVENTOS** ▾
  - Noticias
  - Eventos
- LABORATORIOS ▾



## Eventos

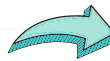
Aquí se postearán los eventos de cada laboratorio y se mostrará información que servirá para que los usuarios se mantengan informados al igual que la sección pasada de noticias.

### Eventos – Universidad de Antofagasta Red LabCIA

**Gran evento de innovación**  
por ua el día octubre 8, 2020 a las 5:41 pm  
El evento se realizará...

### Eventos – Universidad Distrital Francisco José De Caldas Red LabCIA

**Gran evento de innovación**  
por adminLabCIA el día octubre 8, 2020 a las 5:41 pm  
El evento se realizará...



Eventos creados por el administrador de cada laboratorio que se mostrará en la página principal

# Botón Laboratorios



**LabCIA**  
Laboratorios para ciudades  
creativas, incluyentes y  
accesibles

INICIO ▾ LABORATORIO REPOSITORIO DE NOTICIAS Y LABORATORIOS ▾  
DE INNOVACIÓN ▾ CONOCIMIENTO EVENTOS ▾

UDFJC

UA

## Laboratorios

Aquí se direccionarán a cada laboratorio al que pertenece la Red, cada laboratorio trabaja de manera autónoma, los usuarios de cada laboratorio también pueden tener comunicación con otros usuarios de otro laboratorio.



Universidad Distrital Francisco José De Caldas  
Red LabCIA

INICIO ▾ LABORATORIO DE REPOSITORIO DE NOTICIAS Y USUARIO ▾  
INNOVACIÓN ▾ CONOCIMIENTO EVENTOS ▾



Laboratorio de la Universidad Distrital Francisco José De Caldas. Cada laboratorio maneja ciertos colores distintivos y representativos dentro de la Red Acacia, en este caso el color del Laboratorio de la Universidad Distrital es Morado y cuenta con su escudo institucional.



Universidad de Antofagasta  
Red LabCIA

INICIO ▾ LABORATORIO DE REPOSITORIO DE NOTICIAS Y USUARIO ▾  
INNOVACIÓN ▾ CONOCIMIENTO EVENTOS ▾



Laboratorio de la Universidad de Antofagasta, su color distintivo es el Azul y cuenta con su Logo institucional.

# Registro De Usuario E Inicio De Sesión.



Utilizaremos el laboratorio de la Universidad Francisco José De Caldas como ejemplo de Registro, en cada laboratorio es posible hacer la misma acción.

Usuario \*

Nombre \*

Apellido \*

E-mail \*

Contraseña \*

Confirmar Contraseña \*

Confirmar Contraseña

📱 Número de móvil

Información adicional

Registro Iniciar sesión



Para el registro de un usuario nuevo se ingresan los datos de cada usuario llenando el formulario de registro.

Es importante que cada usuario Utilice su nombre completo para el usuario y una contraseña que pueda recordar con facilidad



Luego de llenar los espacios de registro dar "clic" en el botón registro. Deberá verificar la cuenta del portal con un mensaje que será enviado al correo inscrito en el registro del usuario nuevo

# Inicio De Sesión



## *Inicio de sesión*

Es importante que para tener acceso a todos los servicios y herramientas ofrecidos por el portal deberá cada usuario hacer sesión y tener la cuenta verificada previamente para que no hayan problemas al usar las herramientas

Nombre de usuario o Email \*

admin

Contraseña \*

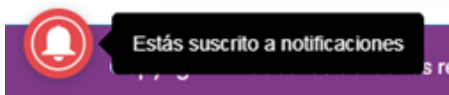
Mantenerme conectado

Iniciar sesión Registro

[¿has olvidado tu contraseña?](#)



Ya luego de iniciar sesión, podrá utilizar el portal y cada laboratorio siguiendo las fases y lineamientos del marco y ciclo de trabajo



El portal maneja un notificador de eventos del portal el cual tiene informado a todos los usuarios y administradores los sucesos que suceden en el portal

*Debes iniciar sesión o registrarte para acceder a este contenido*



Este es el mensaje que aparece cuando no se ha hecho sesión y se solicita para hacer uso del portal

# Convocatorias



Universidad Distrital Francisco José De Caldas  
RED L@B@C@I@A

INICIO ▾ LABORATORIO DE INNOVACIÓN ▾ REPOSITORIO DE CONOCIMIENTO ▾ NOTICIAS Y EVENTOS ▾ USUARIO ▾

Planificación  
Convocatorias > Formulario De inscripción  
Desarrollo  
Registro

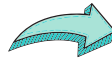
## Formulario de inscripción

## Convocatorias

Aquí se hace el registro y se inicia con las primeras fases del marco y ciclo de trabajo, **sólo un usuario deberá inscribir cada proyecto**, es decir que por proyecto sólo un usuario del equipo de trabajo del proyecto deberá inscribir el proyecto.

El formulario no se puede incorporar porque usa preguntas de carga de archivos. Por favor acceda al siguiente link:

[https://docs.google.com/forms/d/e/1FAIpQL5dRVMET-TCp6zTXXAJEMLShsRUMWTEeB0HkbpYHRkezQ/viewform?usp=st\\_link](https://docs.google.com/forms/d/e/1FAIpQL5dRVMET-TCp6zTXXAJEMLShsRUMWTEeB0HkbpYHRkezQ/viewform?usp=st_link)



Aparecerá este mensaje y en el enlace que está ahí se debe ingresar para generar el registro del proyecto.

**FORMULARIO DE INSCRIPCION UDFJC**  
Formulario de inscripción para las convocatorias de la UDFJC, recuerde que se debe registrar UNA PERSONA POR PROYECTO.  
El nombre y la foto asociados a tu cuenta de Google se registrarán cuando subas archivos y envíes este formulario. ¿No es tu? la dirección [sebasjara45@gmail.com](mailto:sebasjara45@gmail.com)? [Cambiar de cuenta](#)  
**\*Obligatorio**

**Dirección de correo electrónico \***  
Tu dirección de correo electrónico

**NOMBRE COMPLETO \***  
Tu respuesta

**AFILIACION \***  
Elige

**FACULTAD \***  
Elige

**PROYECTO CURRICULAR \***  
Tu respuesta

**TITULO DEL PROYECTO \***  
Tu respuesta

**PALABRAS CLAVES \***  
Escribe las palabras claves separadas por una coma.  
Tu respuesta

**DOCUMENTO EN PDF \***  
Subir completamente el documento plantilla que se encuentra en la página (cuando el proyecto este establecido) y subirlo en PDF.  
[Añadir archivo](#)

**NÚMERO DE CONTACTO \***  
Tu respuesta

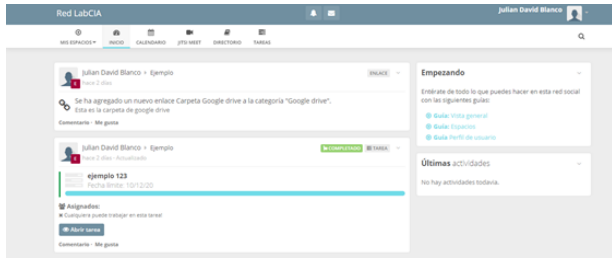
[Enviar](#)



Cómo de ser solo una la inscripción de un proyecto dentro de las convocatorias estos son los datos requeridos para el registro del proyecto. Estos datos serán utilizados para el almacenamiento en el repositorio de conocimiento.



# Plataforma de trabajo cooperativo (HumHub)

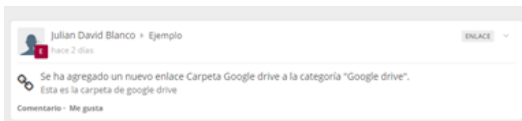


## Plataforma de trabajo cooperativo

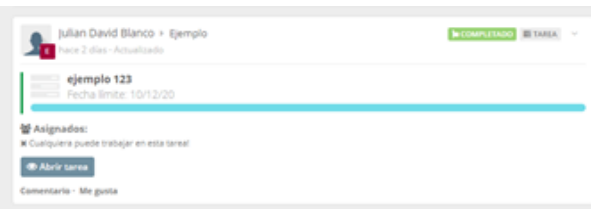
Esta es una de las herramientas más importante del portal, aquí los usuarios que pertenecen a un proyecto tendrán un espacio de interacción. Aquí se podrán comunicar, podrán subir archivos, planificar con fechas, usar un calendario, asignar tareas y utilizar una vídeo conferencia. Se debe tener claro que este espacio es privado y esencial para lo planificado en cada proyecto.



Para la inscripción el HumHub es necesario que el usuario se de de alta tan sólo poniendo el correo y dar en registrarse. Luego se unen a la red luego de que hayan entrado desde el correo enviado.



Aquí el usuario creo una carpeta en el Drive de Google y anclo la dirección para que los demás usuarios puedan acceder.



El usuario creó y asigno tareas dentro de la plataforma para continuar con la planificación de su proyecto.

# Gestor De Archivos



Universidad Distrital Francisco José De Caldas

Red L@S-CIA

INICIO ▾ LABORATORIO DE REPOSITORIO DE NOTICIAS Y USUARIO ▾  
INNOVACIÓN ▾ CONOCIMIENTO EVENTOS ▾

## Gestor de archivos

### *Gestor de archivos*

Debido al espacio que disponemos en el host, no es posible brindar acceso a nuestros usuarios a cargar archivos, para ello dispondremos de la herramienta Google drive, la cual se maneja con correo personal o institucional del usuario. El grupo creará una carpeta para subir sus archivos y el link de acceso a esta carpeta será portado en la sección de "lista de enlaces" que se encuentra en el espacio asignado en la plataforma de colaboración, allí todos los miembros del grupo tendrán acceso al enlace de la carpeta creada en Google drive

# Repositorio De Conocimiento



Universidad Distrital Francisco José De Caldas  
Red LabCIA

INICIO ▾ LABORATORIO DE INNOVACIÓN ▾ REPOSITORIO DE CONOCIMIENTO NOTICIAS Y EVENTOS ▾ USUARIO ▾

## Repositorio de conocimiento

### *Repositorio De Conocimiento*

Esta sección es muy importante para el portal ya que en ella se depositarán aquellos nuevos proyectos generados gracias a la utilización del portal.

Dentro de esta sección cada proyecto manejará unos METADATOS que servirán como identificación de los proyectos que serán almacenados en este repositorio.

| Carpetas  | Documents   |   |             |  |               |  |
|---|---|---|-------------|--|---------------|--|
| Nombre  | Descargas   | Versión   | Propietario | Última modificación ▾  | Clasificación |  |
| Documents   |   |   |             |  |               |  |
|  ejemplo -<br>APPLY_1en.es.PDF |  0 descargas |  1.0 | adminLabCIA |  17-11-2020 17:05 | ☆☆☆☆☆         |  |
| Nombre  | Descargas   | Versión   | Propietario | Última modificación ▾  | Clasificación |  |



Aquí con este ejemplo se muestran los METADATOS que describen el proyecto generado; Se puede descargar, dar una calificación, comentar, ver la versión, ver quién es el usuario propietario y tener una vista previa del documento PDF